




綿入れ表紙の作り方

(クッション入り)



- ① 通常の表紙ボール紙と薄いボール紙の左右1辺を糊付けして一体化します。自作する場合は、表紙ボール紙と薄ボール紙を1枚ずつ重ねて、一方の断面に背固め糊(1kg 1,300円)を塗ります。少量ならセロテープ等で2枚のボール紙を付けても作ることができます。
クッション材は段ボール紙を使用します。表紙のボール紙よりも5mmから10mm四方小さい物を使います。



- ② ①のボールを、糊付けされた辺を背ボール側にして通常の表紙制作と同様に表紙の生地(写真)に貼り付け、天地の糊しろを折り返します。
左右の糊しろを折り返す前に、クッションとなる素材(波板段ボールなど)を薄ボールと表紙ボール紙の間に差し込みます。
左右の糊しろを折り返して完成です。